



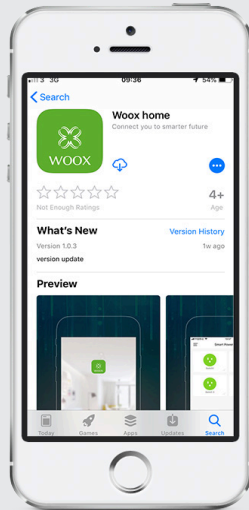
WOOX



R4026 Pikaohje

Varmista, että älypuhelimesi on liitettynä 2.4GHz (802.11 b/G/n) WiFi-verkkoon.

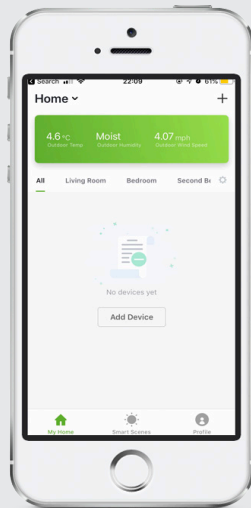

1. etsi "**Woox home**"
Apple storesta tai
Google Playstoresta.
Asenna Woox home-
sovellus puhelimeesi



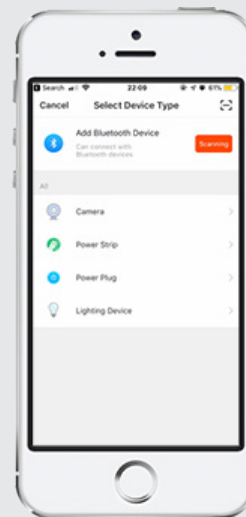
2. Siirry rekisteröinti-/
kirjautumisosaan ja anna
puhelinnumero tai
sähköpostiosoite
vastaanottaaksesi
vahvistuskoodin
rekisteröintiä varten.

3. Seuraa teksti- tai
sähköpostiviestin
rekisteröintiohjeita

4. Kirjautu rekisteröidyllä
puhelinnumerolla tai
sähköpostiosoitteella ja
anna valitsemasi salasana.

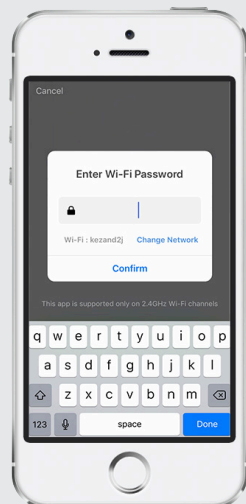


5. Lisää WOOX laite
klikkaamalla "+"
yläoikealta (Android)
tai keskeltä (iOS).



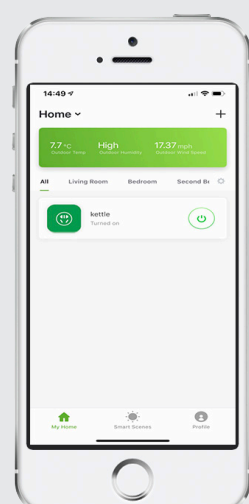
6. Valitse "**Power
plug**"
7. Kun laitteen
sininen
merkkivalo vilkkuu
tiheästi, klikkaa
sovelluksen
"**Confirm light
blinks rapidly**" -
nappulaa

8. Anna WiFi-
verkkosi salasana
ponnahdusikkunaan,
jossa näkyy WiFi-
verkon nimi (SSID).



Laitteen liittäminen
alkaa. Onnistuneen
liittämisen jälkeen laite
näkyy laiteluettelossa.
Jos liittäminen
epäonnistui, toista
prosessi.

Voit nyt antaa laitteelle
nimen tai käyttää
oletusnimeä.



Kytkenäohje

K: Miten laite nollataan?

V: Pidä virtanäppäintä painettuna 10 sekuntia ja odota, että LED aloittaa vilkkumisen sekä laite käynnistyy uudelleen.

K: Laitteen ohjaus ei toimi kunnolla?

V: Tarkista verkon toiminta siirtämällä laite lähelle WiFi-reititintä. Jos tämä ei auta, on suositeltavaa nollata laite ja lisätä se uudelleen.

K: Miksi laite näkyy luettelossa vaikka se on nollattu?

V: Nollaus poistaa vain laitteen verkkoasetukset, mutta ei voi poistaa laitetta sovelluksesta. Laitteen poisto sovelluksesta on tehtävä sovelluksen poistotoiminolla "Remove Device"

K: Miten vaihdan laitteen toiseen WiFi-verkkoon?

V: Poista ja resetoi laite ensin sovelluksesta. Tämän jälkeen lisää se uudelleen sovellukseen.

K: Miksi en saa ilmoituksia puhelimeeni?

V: Varmista, että sovellus on käynnissä ja ilmoitukset on sallittu puhelimen asetuksissa.

Huomioitava ennen käyttöä

Tämä laite tukee ainoastaan 2.4GHz WiFi-verkkoa. Varmista, että käytät 2.4GHz WiFi-verkkoa.

Pakkauksen sisältö

R4026

Pikaohje

Skill lisää Amazon Alexa: Wooxhome

Nimi sisällytettäväksi Google Home Control: Wooyhome